

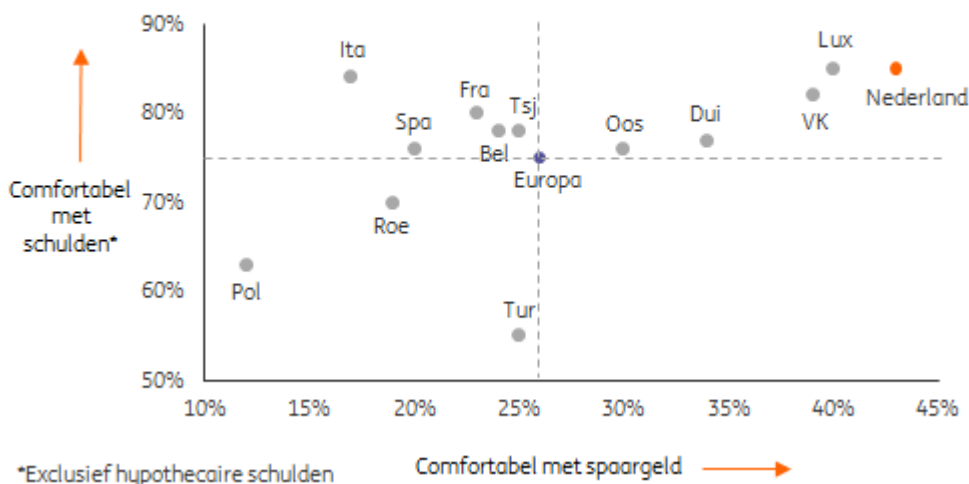
Nederlanders zijn meest tevreden over spaargeld en schulden

Nederland voert Europese ranglijsten aan

Amsterdam, 25 januari 2016 – Nergens in Europa zijn zoveel mensen comfortabel met de hoogte van hun spaargeld en schulden als in Nederland. Ruim veertig procent van de Nederlandse huishoudens is tevreden met de hoeveelheid vrij beschikbaar spaargeld die ze bezitten. Dat is flink meer dan gemiddeld in Europa. Ook over hun schuldspositie zijn de meeste Nederlanders zeer tevreden. Slechts vijftien procent van de Nederlandse huishoudens heeft schulden (anders dan hypotheekschulden) waar men zich niet comfortabel bij voelt. Zo voert Nederland twee keer de Europese ranglijst aan.

Relatief veel comfort bij Nederlanders over spaargeld en schulden

Aandeel huishoudens dat comfortabel is met spaargeld, schulden*

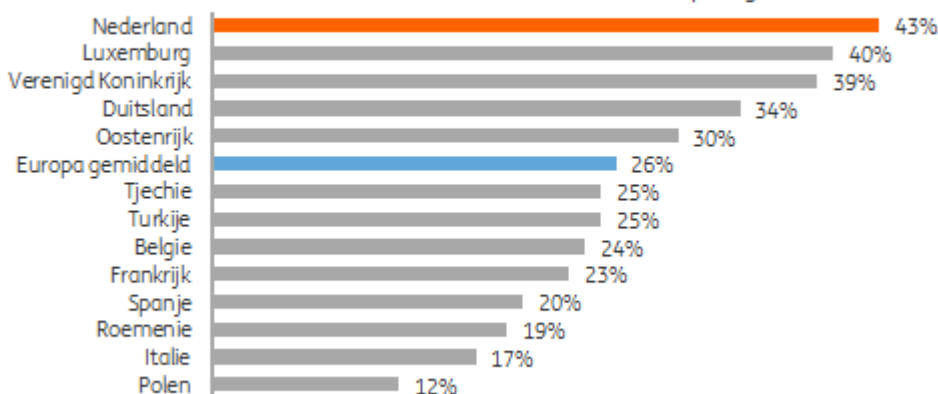


Nergens in Europa zo tevreden met spaargeld als in Nederland

Nederlanders zijn, vergeleken met burgers in andere Europese* landen, zeer tevreden over de hoogte van hun vrij beschikbaar spaargeld (spaartegoeden en beleggingen), zo blijkt uit de [ING International Savings Survey](#). Ruim veertig procent stelt comfortabel of zelfs zeer comfortabel te zijn met het bedrag dat ze opzij hebben gezet. Dat aandeel wordt in geen enkel ander land geëvenaard en ligt flink hoger dan in onze buurlanden Duitsland (34%) en België (24%).

Nergens in Europa zoveel comfort met spaargeld als in Nederland

Aandeel huishoudens dat comfortabel is met hoeveelheid spaargeld



Bron: ING International Savings Survey, 2016

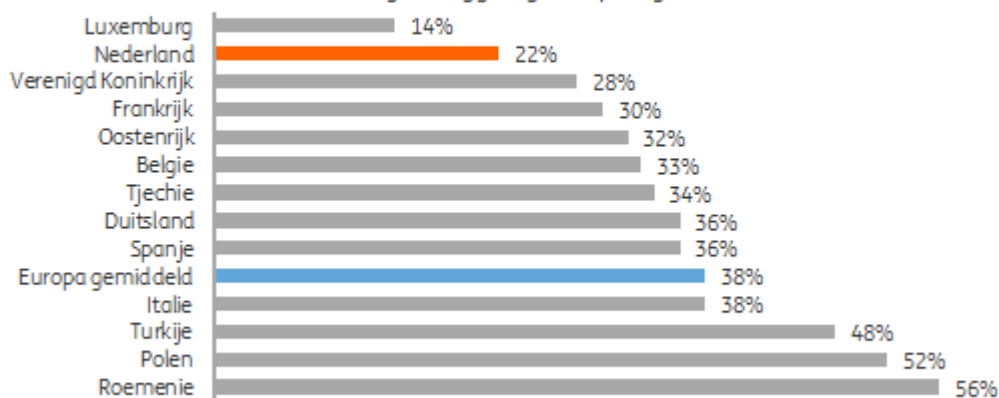
Weinig Nederlanders zonder spaargeld

Slechts één op de vijf Nederlandse huishoudens zegt niet over vrij beschikbaar spaargeld te beschikken, Hiermee moet ons spaarzame land alleen Luxemburg voor laten gaan. In onze buurlanden is het aandeel huishoudens zonder spaargelden aanzienlijk groter. In Turkije, Polen en Roemenië heeft zelfs ruwweg de helft van de huishoudens geen spaargeld. Terwijl het aandeel huishoudens dat over

spaargeld beschikt hier bovengemiddeld is, is het [totale bedrag aan vrij beschikbaar vermogen in Nederland juist relatief laag](#) vergeleken met andere landen. Vooral ons pensioensysteem vormt een belangrijke verklaring voor dit relatief lage totaalbedrag aan vrij beschikbaar vermogen: de meeste Nederlanders sparen via pensioenfondsen voor de oude dag (niet vrij beschikbaar), terwijl burgers in andere landen dat vaker zelf doen (wel vrij beschikbaar). Hiermee hebben Nederlandse huishoudens mogelijk ook minder spaargeld nodig om zich 'comfortabel' te voelen.

Slechts 1 op de 5 NL huishoudens beschikt niet over spaargeld

Aandeel huishoudens dat naar eigen zeggen geen spaargeld heeft



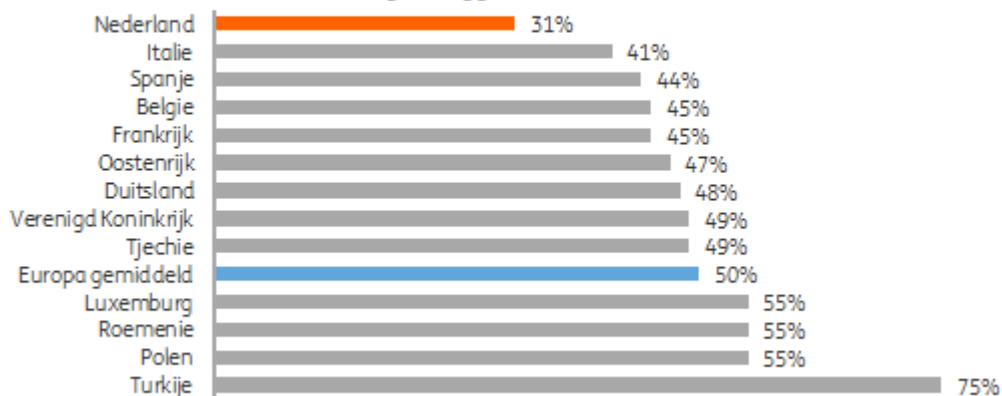
Bron: ING International Savings Survey, 2016

Aandeel Nederlanders met schulden eveneens beperkt

Ruim dertig procent van de Nederlandse huishoudens zegt enige vorm van persoonlijke schulden (alle schulden behalve hypothecaire schulden) te hebben. Hiermee voert Nederland de lijst aan van landen waarin de minste huishoudens zeggen enige schulden te hebben. In de meeste Europese landen geeft ongeveer de helft van de huishoudens aan schulden te hebben. In Turkije is dit zelfs driekwart van de huishoudens. Het aandeel Nederlanders met schulden is vooral laag omdat – vergeleken met andere landen – weinigen creditcardschulden hebben. Ook maken slechts weinig huishoudens gebruik van consumptief krediet. Dit laatste kan samenhangen met de regels rond hypotheekleningen in Nederland. Zo is de maximale 'loan-to-value' (maximale hypotheeklening ten opzichte van de waarde van het huis) in Nederland relatief hoog. Hierdoor ontstaat er bij de aankoop (en eventuele verbouwing) van een woning minder snel de behoefte om extra geld te lenen, bijvoorbeeld via een consumptief krediet. Tot slot kunnen ook culturele oorzaken mogelijk een reden vormen voor het lage aandeel Nederlanders met een vorm van schuld (anders dan hypotheekschuld).

In Nederland minste huishoudens met persoonlijke schulden

Aandeel huishoudens dat naar eigen zeggen schulden* heeft



Bron: ING International Savings Survey, 2016, *Excl. hypothecaire schulden

Meer weten? Lees de [ING International Savings Survey](#)

Interessant bericht? Volg ons op Twitter voor meer nieuws en publicaties: [@INGnl_Economie](#)

- Einde bericht -

Persinformatie:

ING Economisch Bureau Particulier, Senne Janssen, 06-57875332, Senne.Janssen@ing.nl

ING Nederland, Afdeling Interne & Externe Communicatie, Reinier Steffens 06-22001618, Reinier.Steffens@ing.nl

Ga voor het laatste nieuws naar www.ing.nl/nieuws

Verantwoording en disclaimer

* In dit onderzoek zijn respondenten ondervraagd in de volgende landen: Nederland, België, Luxemburg, Duitsland, Oostenrijk, Spanje, Italië, Tsjechië, Frankrijk, Verenigd Koninkrijk, Turkije, Roemenië en Polen. Het Europees gemiddelde is gebaseerd op deze landen.

De in deze publicatie neergelegde opvattingen zijn gebaseerd op de door ING vergaarde informatie en door ING betrouwbaar geachte bronnen. Deze gegevens zijn op zorgvuldige wijze in onze analyses verwerkt. Noch de ING, noch medewerkers van de bank kunnen aansprakelijk worden gesteld voor de in deze publicatie eventueel aanwezige onjuistheden. Aan de verstrekte informatie kunnen geen rechten worden ontleend. ING aanvaardt geen enkele aansprakelijkheid voor de inhoud van de publicaties of voor informatie die op of via de sites wordt verstrekt. Auteursrecht en rechten ter bescherming van gegevensbestanden zijn van toepassing op deze publicatie. Niets in deze publicatie mag worden gereproduceerd, verspreid of gepubliceerd zonder de uitdrukkelijke vermelding van de ING als bron van deze informatie. De afnemer van deze informatie is verplicht aanwijzingen van de ING betreffende het gebruik van de informatie op te volgen. Nederlands recht is van toepassing.

ING

De ING is met ruim 8,9 miljoen rekeninghouders een van de grootste en meest toonaangevende financiële dienstverleners van Nederland. ING is een wereldwijd opererende financiële instelling van Nederlandse origine. Het doel van ING Bank bestaat erin om mensen in staat te stellen een stap vóór te blijven, zowel in het leven als in het werk. De meer dan 52.000 werknemers van ING Bank bieden retail- en commerciële bankdiensten aan klanten in meer dan veertig landen. Duurzaamheid maakt integraal deel uit van de bedrijfsstrategie van ING, hetgeen blijkt uit het feit dat ING is opgenomen in de Dow Jones Sustainability Index (Europe en World), de FTS4Good Index en de Euronext Vigeo Europe 120 Index.

ING is actief op: [Facebook](#), [Slideshare](#), [YouTube](#) en [Flickr](#).

Wilt u geen persberichten meer ontvangen van ING, klik dan [hier](#).